

imation **LINK™ POWER DRIVE** Made for iPod iPhone

取扱説明書

このたびは本製品をお買い上げいただき、ありがとうございます。ご使用前に本取扱説明書を最後までよくお読みの上、正しくお使いください。お読みになったあとは、大切に保管してください。

安全上のご注意

本製品は安全に配慮して製造されていますが、誤った使い方をすると、死亡、重傷、傷害などの人身 事故、また物的損害を引き起こす原因となり大変危険です。ご使用前には「安全上のご注意」を必ずお読みになり、記載事項を守って安全に正しくご使用ください。

使用している表示と絵記号

警告表示、注意表示の意味は次の通りです。

	警告	この表示の項目を守らないと、死亡または重傷を負う可能性が想定される内容を表示しています。
	注意	この表示の項目を守らないと、人が傷害を負う可能性または物的損害が発生する可能性が想定される内容を表示しています。

絵記号の意味は次の通りです。

		この絵記号は禁止行為の説明を表示しています。		この絵記号は必ず実行していただきたい行為の説明を表示しています。
--	--	------------------------	--	----------------------------------

警告

- 本製品を火の中や電子レンジ、オープンや高圧容器に入れてください。また、本製品を加熱したりしないでください。破裂、発火や火傷の原因となります。
- 本製品から漏れ出した液体が目に入ったときは、きれいな水で洗い流し、すぐに医師の治療を受けて下さい。目に障害を与える恐れがあります。
- プラグ、ジャックの端子をショートさせないでください。発熱、破裂、発火や火傷の原因となります。特にコインやネックレス、ヘアピンなどの金属製品と一緒に携行・保管しないでください。
- 本製品を絶対に分解したり、改造・修理を自分で行わないでください。発熱、破裂、発火、やけどや感電の原因となります。また、本製品の部品を取り外した場合は、修理をお断りすることがあります。
- 本製品を取り付け、使用する際は、必ず使用機器メーカーが提示する警告・注意指示に従ってください。
- 風呂場など、水分や湿気の多い場所では、本製品を絶対に使用しないでください。火災や、感電の恐れがあります。
- データ転送中やフォーマット中はLightningコネクタをiPhone/iPod touchから抜かないでください。コネクタを各ポートに挿した状態で、iPhone/iPod等の電源をオン/オフしないでください。
- 強い衝撃を与えたり、静電気の多い場所での使用はおやめください。またコネクタ端子には直接手を触れないでください。

データを転送する

注意

- データ転送の際に本製品をiPhone / iPod touchとPCに同時に接続しないでください。
- PCに接続しますとiPhone / iPod touchへの充電機能がオフになり、本製品が充電されます。
- 本製品とiPhone/iPod touchのデータ転送を行う場合、初回のみアプリをインストールする必要があります。アプリのインストール方法は、上記の「接続をする」の「事前準備」をご参照ください。


- PCのデータを本製品に転送する
 - 本製品のUSB端子をPCに挿入し、データ転送を行います。データ転送が完了したら、PCから取り外します。
- 本製品のデータをiPhone / iPod touchに転送する
 - 本製品のLightningコネクタをiPhone / iPod touchに挿入し、iPhone / iPod touchにデータ転送を行います。
- iPhone / iPod touchのデータを本製品に転送する
 - 本製品のLightningコネクタをiPhone / iPod touchに挿入し、本製品にデータ転送を行います。(詳細につきましてはアプリ内のユーザーガイドをご参照ください。)

充電をする

本製品への充電方法



1. 本製品のUSB端子をPCまたはUSB充電器(USB充電器は付属していません)に挿入してください。
2. 本製品が充電されるとiPhone/iPod touchとのデータ転送の機能が使用でき、またiPhone/iPod touchへの充電が可能になります。

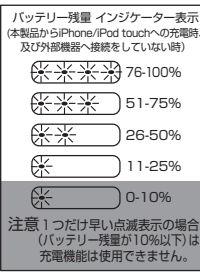


本製品からiPhone/iPod touchへの充電方法

- 本製品の残量表示ボタンを押して、バッテリー残量を確認してください。



1. 充電ON/OFFスイッチをオンにしてください。
 2. 本製品のLightningコネクタをiPhone/iPod touchへ挿入してください。iPhone/iPod touchの画面に充電中のイラストが表示されます。また、本製品のバッテリー残量インジケータは3秒おきに点滅します。
- データ転送のみを行いたい場合
本製品をiPhone / iPod touchの充電には使用せず、データ転送のみに使用する場合は、充電ON/OFFスイッチをオフにしてください。



充電電池について

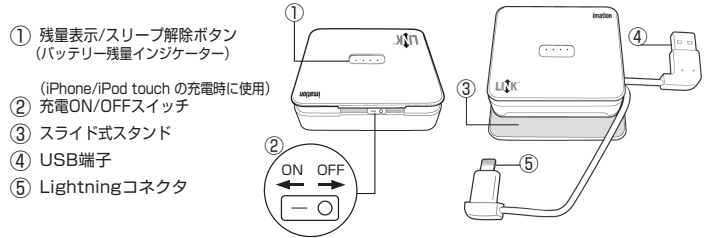
- 本製品で使用している充電電池はリチウムイオン電池です。充電電池には寿命があります。電池の寿命は使用状況・保管状態により異なります。使用時間が著しく低下する場合は、電池の寿命である可能性があります。
- 〈廃棄の際の注意〉
本製品に内蔵されている充電電池はリサイクルできます。お客様相談室にご相談ください。



注意

- 本製品および使用機器の取り扱いには、各マニュアルをよく読んで、各メーカーが定める手順に従ってください。
- 充電が終わりましたら、USBケーブルを抜いてください。
- 本製品を廃棄するときは、地方自治体の条例に従ってください。条例の内容については、各地方自治体にお問い合わせください。本製品にはリチウムイオン電池が使用されています。

各部の名称



接続をする

- 本製品をはじめ使用する際は、必ず本製品をフル充電してください。充電の方法は下記の「充電をする」の「本製品への充電方法」をご参照ください。

事前準備

- (アプリのインストール)
 - 本製品とiPhone/iPod touchとの間でデータ転送を行うためには、アプリをインストールする必要があります。初めて本製品をiPhone/iPod touchに接続すると、App Storeからアプリの入手を促すメッセージが表示されます。指示に従ってアプリをインストールしてください。
 - アプリの入手が自動で開始されなかった場合は、App Storeの検索画面に「imation」 「imation link power drive」のキーワードを入力して、アプリをインストールしてください。弊社ホームページwww.imation.co.jp/linkからも、App Store内のアプリのダウンロードページに移動可能です。

重要

LINK Power Driveはアプリからの操作が行われない状態が続くと、5分後にスリープモードに移行します。(Power Drive)アイコン、[接続先]アイコンが無効になります)。引き続きLINK Power Driveを使用する場合は、スリープ解除ボタンを押してスリープモードを解除します。iPhone/iPod touchの充電は、スリープモード中も継続します。またPCでの使用中はスリープモードには移行しません。データ転送中やフォーマット中はLightningコネクタを抜かないでください。データ破損や本製品の故障、iPhone/iPod touchのフリーズ等のトラブルが発生する恐れがあります。

●iPhone / iPod touchと接続する

1. 本製品のLightningコネクタをiPhone / iPod touchに挿入します。(詳細は、アプリ内のユーザーガイドをご参照ください。)
2. 本製品との接続を確認するメッセージが表示されたら、「許可」をタップします。

適合機種&対応環境

- Lightningコネクタ標準搭載の機種
- iOS 7以降
- iPhone 6 Plus / 6 / 5s / 5c / 5
- iPod touch (第5世代)

最新の適合機種は
www.imation.co.jp/link
でご確認ください。

"Made for iPod" and "Made for iPhone" mean that an electronic accessory has been designed to connect specifically to iPod or iPhone, respectively, and has been certified by the developer to meet Apple performance standards. Apple is not responsible for the operation of this device or its compliance with safety and regulatory standards. iPhone, iPod, and iPod touch are trademarks of Apple Inc., registered in the U.S. and other countries. Lightning is a trademark of Apple Inc. Please note that the use of this accessory with iPod, iPhone may affect the wireless performance. The trademark "iPhone" is used with a license from Apple Inc. iPhone商標は、アイホン株式会社とのライセンスに基づき使用されています。

PC対応環境

- USBポート標準対応機種
- Windows XP/Windows Vista
- Windows 7/Windows 8/Windows 8.1
- Mac OS X 10.1 以降
- *ただし64GBモデルは、Mac OS X 10.6以降

ハードウェア仕様

- インターフェース: USB2.0準拠 / Lightningコネクタ準拠
- 本体寸法 : (L) 64.0×(W) 73.0×(D) 21.0mm
- 本体質量 : 約112g
- バッテリー容量: Li-ionポリマーバッテリー3000mAh (充電使用可能容量: 2700mAh)

保証規定

- お買い上げから1年以内に製造に起因する故障が発生した場合、無償修理または交換をさせていただきます。
- 保証期間内でも次の場合は原則として費用を負担いたしません。
 1. 操作上のあやまり、および弊社による修理や改造による故障および損傷
 2. 火災、風水害、地震などの天災による故障および損傷
 3. お買い上げ後の輸送、落下などによる故障および損傷
 - お買い上げ年月日、販売店が記載された領収書、納品書を必ず保管いただき、修理の際は製品に添えて、弊社お客様相談室までご送付いただくか、お買い上げの販売店へご持参ください。

免責事項

- 本製品の使用によるデータの喪失、破損については、弊社は一切の責任を負いません。重要なデータは必ずバックアップをお取ください。
- 本製品の使用による二次的な損失(利益機会損失や復旧にかかる損失など)については責任を負いません。
- すべての対応環境での動作を保証するものではありません。

製品には万全を期しておりますが、万一製造上の原因による不良がありました場合には、同数の新しい製品と取替いたします。それ以外の責任はご容赦ください。製品の仕様は予告なく変更する場合があります。

<Imation><Imationロゴ><LINK><LINKロゴ>は、イメージン株式会社の商標です。その他、記載されている会社名、製品名およびロゴは各社の登録商標または商標です。

当社製品に関するお問い合わせ等、お気軽にご相談ください。

お客様相談室 フリーコール 0120-81-0536

9:00~12:00 / 13:00~17:00(土・日・祝日は除く)

イメージン株式会社 www.imation.co.jp

品名	LINK Power Drive
原産国	中国
事業者名	イメージン株式会社